

# Sobre a São Pedro Capital

Sabemos que para criar valor é preciso trabalhar duro - sem atalhos



## Informações Gerais

Empresa	São Pedro Capital Investimentos S.A.
Capital Sob Gestão e em Captação	R\$1,3bi
Capital Devolvido	R\$225mi
Investimento Mínimo	R\$1-5mi
Administradores	Banco Daycoval /
Auditores	/
Assessores Jurídicos	FREITASLEITE / LOBO DERIZZO /
E-mail de Contato	contato@saopedro.capital
Website	saopedro.capital
Escritórios	📍 São Paulo (BRA) 📍 São Francisco (EUA)
Habilitações	Gestor CVM e aderente ao Código de Administração de Recursos de Terceiros da ANBIMA



**Quem Somos:** Fundada em 2020, a São Pedro Capital é uma firma de investimentos brasileira inspirada pela crença de que a experiência de mercado e o know-how operacional são alavancas para criação de valor de longo prazo.

- 🔍 Buscamos negócios e teses **potencializados pela tecnologia**, através de estratégias que nos permitam capturar o valor de grandes transformações globais
- 🔍 Perseguimos estratégias de investimento de **longo prazo** em companhias que possam gerar riqueza em nossos portfólios
- 🔍 Operamos principalmente com instrumentos de equity – lidamos com criação de valor pela **ótica de acionista**
- 🔍 Atraídos pelo desafio de capturar valor de cias com alto potencial de transformação e crescimento sejam **Privadas ou Listadas, Brasileiras ou Globais**
- 🔍 Combinamos aportes de capital próprio dos sócios em todos os negócios que participamos e **diálogo intenso** com investidores e mercado em geral

## Estratégias e Filosofia de Investimento

Perseguimos estratégias de investimento de longo prazo em companhias que possam gerar riqueza em nossos portfólios



### PIPE & Private Equity

Atuação direta em empresas *technology-enabled*, combinando décadas de experiência financeira, operacional e estratégica em gestão

- Lançada em **2020**
- Empresas **tech-enabled** e atuação **ativa** em governança e estratégia
- **Criação de valor** desde operações até conselhos e alta gestão
- **Track-record** superando benchmarks (3 desinvestimentos – **2 via M&A**)



### Growth

Empresas em estágios mais iniciais, combinando suporte operacional e relacionamentos de mercado para mitigar riscos e viabilizar saídas

- Lançada em **2021**
- Empresas **tech-enabled** e atuação **ativa** em governança e estratégia
- **Risco de execução mitigado** por engajamento próximo com a gestão
- Oportunidades de saída via **vendas estratégicas** alavancando rede de contatos



### Global Technology

Empresas *technology-enabled* nos maiores mercados de capitais do mundo, através de uma abordagem temática

- Lançada **recentemente**
- Empresas **tech-enabled** e exposição a **tendências seculares e estruturais**
- Equipe com **+50 anos** de experiência combinada
- Análise **fundamentalista** com **gestão de risco disciplinada**
- Presença no **Brasil e EUA**

## Nossa Equipe







Time altamente qualificado, trabalhando com transparência nos investimentos e próximo das pessoas que fazem o negócio acontecer

PIPE & Private Equity			Global Technology			Growth - via UNLK Capital			Operações
Alexandre Dias	Guilherme Aboud	Felipe Moreira	Thiago Kapulskis	José Medeiros	Gabriela Moraes	Eduardo Alvarenga	Felipe Oliva	Pedro Pizzolato	Luciane Gomes
Sócio Fundador	Sócio	Analista	Sócio	Sócio	Analista	Sócio, UNLK	Sócio, UNLK	Sócio, UNLK	Sócio
📍 Brasil	📍 Brasil	📍 Brasil	📍 Brasil	📍 EUA	📍 Brasil/EUA	📍 Brasil	📍 Brasil	📍 Brasil	📍 Brasil
McKinsey&Company	citibank	Insper	btgpactuel	McKinsey&Company	btgpactuel	eletromidia	Squid	VTX	Claritas
						ELEMDIA	TORCEDORES.COM	sinapse	
									Ana Araújo
									Estagiária
									📍 Brasil









Veículos de Investimento | Ativos (Dezembro, 2025)

(Em 31/Dez/2025)

(Em 31/Dez/2025)			Prazo		Captação <sup>(1)</sup>		AUM <sup>(2)</sup> (R\$mil)	Retorno Absoluto (Desde Início) <sup>(3)</sup>				Múltiplos de Capital <sup>(3)</sup>		
Veículo	Cia-Alvo	País	Data Início	Duração (Anos)	# UHNW/ Famílias	Capital Proprietário		Veículo (BRL)	CDI (BRL)	Ibov (BRL)	S&P500 (USD)	TVPI (BRL)	DPI (BRL)	RVPI (BRL)
PIPE & PE (FIP & FIF-Ações Fechado)														
SPCFOUR <sup>(4,5)</sup>	enjoin		Set/21	5	7	50%	35	(46.2%)	32.8%	31.9%	34.8%	0.54x	0.00x	0.54x
SPCSIX <sup>(5)</sup>	lwsa		Jun/24	7	6	65%	90	10.7%	15.3%	24.7%	20.8%	1.11x	0.00x	1.11x
Growth & Private Debt (Offshore & LLC Entities)								USD						
SPC3 Equity <sup>(6)</sup>	MAGNOPUS		Mai/21	5	6	15%	140	15.1%	66.8%	29.6%	63.0%	1.15x	0.00x	1.15x
SPC3 Debt II <sup>(7)</sup>	MAGNOPUS		Out/25	2	9	15%	25	n.a.	n.a.	n.a.	n.a.	n.a.	n.a.	n.a.
Global Technology (FIF-Ações IE Aberto & Offshore)														
Fundo Local <sup>(8)</sup>	15-20 Ações		Mai/25	n.a.	6	5-10%	1,000	14.3%	9.8%	20.7%	21.2%	n.a.	n.a.	n.a.
Offshore <sup>(8)</sup>	15-20 Ações		Nov/25	n.a.	4	5-10%		n.a.	n.a.	n.a.	n.a.	n.a.	n.a.	n.a.
								~1,290						

Veículos de Investimento | Encerrados (Track Record Superando Benchmarks)

Veículo	Cia-Alvo	País	Prazo		Captação <sup>(1)</sup>		Valor Devolv <sup>(9)</sup> (R\$mil)	Retorno Absoluto (Desde Início) <sup>(3)</sup>					TVPI <sup>(3)</sup> (BRL)	IRR <sup>(3)</sup> (BRL)
			Data Início	Duração (Anos)	# UHNW/ Famílias	Capital Proprietário		Veículo (BRL)	CDI (BRL)	Ibov (BRL)	S&P500 (USD)			
PIPE & PE (FIP & FIF-Ações Fechado)														
SPCONE <sup>(10)</sup>	<b>POSITIVO</b> TECNOLOGIA		Jan/20	4.5	3	20%	51	80.4% <sup>1</sup>	41.8%	20.1%	72.8%	1.80x	14.9%	
SPCTWO <sup>(11)</sup>	 <b>eletromidia</b>		Set/20	4.6	4	30%	132	338.1% <sup>1</sup>	54.0%	38.7%	70.3%	4.38x	38.2%	
SPCFIVE <sup>(12)</sup>	 <b>ClearSale</b>		Nov/22	1.5	2	40%	16	44.2% <sup>1</sup>	15.4%	7.7%	27.3%	1.44x	26.1%	
Growth & Private Debt (Offshore & LLC Entities)														
SPC3 Debt I <sup>(13)</sup>	MAGNOPUS		Mai/24	1	9	15%	26	21.0% <sup>1</sup>	13.3%	9.3%	11.1%	1.21x	21.0%	
								225						

Nota 1: Número de Famílias/Indivíduos Ultra-High-Net-Worth e percentual de capital proprietário captado. Nota 2: Patrimônio Líquido aproximado dos veículos, incluindo meta de captação. Nota 3: Rentabilidades não líquidas de impostos e taxas. Retorno Absoluto considera variações ponderadas pelos aportes e amortizações. Nota 4: Inclui parcela administrada com acordo de consultoria. Nota 5: Inclui de maneira gerencial o SPC ORIONZ PIPE FIF-Ações, fundo com acordo de co-gestão com a Seven Pounds Asset Management. Nota 6: Investimento inicial realizado na Magnopus em 2021, pelo SPCAPITAL Three Investment Fund, e transferido posteriormente para uma LLC. Nota 7: Instrumento de dívida privada de US\$4.3mi estruturado pela SPC. Nota 8: Em fase de captação, com meta de atingir R\$1bi Retorno do Fundo Local aplicável à Classe Única (não líquida de taxas de administração e performance). Nota 9: Valor bruto da distribuição total. Nota 10: Encerrado em 9/ago/24. Nota 11: Em fase de desinvestimento (retorno estimado para a 1ª Emissão, que representa +80% do valor captado). Nota 12: Encerrado em 14/jun/24. Nota 13: Instrumento de dívida privada de US\$4mi estruturado pela SPC. Valores convertidos para BRL com dólar PTAX no início e término da dívida.

